


HARLEM

Collezione Design



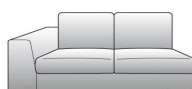
205
DIVANO PICCOLO
SMALL SOFA



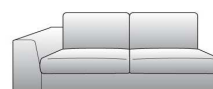
225
DIVANO MEDIO
MEDIUM SOFA



245
DIVANO GRANDE
LARGE SOFA




178
LATERALE PICCOLO DX-SX
SMALL SIDE UNIT R-L




198
LATERALE MEDIO DX-SX
MEDIUM SIDE UNIT R-L




218
LATERALE GRANDE DX-SX
LARGE SIDE UNIT R-L



151
CENTRALE PICCOLO
SMALL CENTRAL UNIT



171
CENTRALE MEDIO
MEDIUM CENTRAL UNIT



191
CENTRALE GRANDE
LARGE CENTRAL UNIT



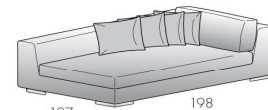
133 150
PANORAMICO
MEDIO DX-SX
SMALL PANORAMIC R-L



133 180
PANORAMICO
GRANDE DX-SX
LARGE PANORAMIC R-L



107 178
DORMEUSE PICCOLA DX-SX
SMALL DORMEUSE R-L



107 198
DORMEUSE MEDIA DX-SX
MEDIUM DORMEUSE R-L



PIEDINO IN ACCIAIO CROMATO
CHROMED STEEL



ROVERE MORO CON
PROFILO CROMATO
DARK OAK WOOD
WITH CHROMED PROFIL



ACCIAIO CROMATO
CHROMED STEEL



SCHIENALE PER
FORMAZIONE ANGOLO
DX-SX
BACKREST FOR CORNER
CONFIGURATION
R-L



CUSCINO
PILLOW



POUFF QUADRATO
SQUARE OTTOMAN



POUFF RETTANGOLARE
RECTANGULAR OTTOMAN

Struttura: in massello di legno e agglomerato rivestita in poliuretano espanso e vellutino accoppiato
 Supporto di seduta: cinghie elastiche intrecciate
 Imbottitura sedute: in poliuretano espanso indeformabile e fibra di poliestere e rivestimento termolegato
 Imbottitura schienali: cuscini bifacciali in mistopiuma in camere separate rivestiti in tela di cotone
 Sfoderabilità: completamente sfoderabile
 Versioni: non componibile – componibile – senza letto
 Piedini: in legno rovere moro con profilo cromato – acciaio cromato
 Reggi schienale: in metallo cromato di serie
 Altezza seduta: 41 cm